

УТВЕРЖДАЮ:

Начальник управления благоустройства
Администрации города Иванова

Смирнов А.В.
2013 г.



ЛОКАЛЬНЫЙ СМЕТНЫЙ РАСЧЕТ

(локальная смета)

на восстановление пешеходного перехода под пролетом Соковского моста через реку Уводь

(наименование работ и затрат, наименование объекта)

Сметная стоимость _____ 4275,974 тыс. руб.
строительных работ _____ 3498,436 тыс. руб.
монтажных работ _____ 48,065 тыс. руб.
оборудования _____ 6,153 тыс. руб.
Средства на оплату труда _____ 64,905 тыс. руб.
Сметная трудоемкость _____ 6627,46 чел. час
Составлен(а) в текущих (прогнозных) ценах по состоянию на 1 квартал 2013 г.

№ пп	Шифр и номер позиции норматива	Наименование работ и затрат, единица измерения	Количество	Стоимость единицы, руб.			Общая стоимость, руб.				Затраты труда рабочих, чел.-ч, не занятых обслуживанием		
				всего	эксплуатаци онных машин	материалы	Всего	оплаты труда	эксплуатаци онных машин	материалы	на единицу	всего	
													оплаты труда
1	2	3	4	5	6	7	8	9	10	11	12	13	
Раздел 1. Разборка сооружений													
1	ФЕР24-01-001-09 Пр. Минрегион от 17.11.08 № 253	Прокладка трубопроводов в каналах и надземная при условном давлении 0,6 МПа, температуре 115°С, диаметр труб: 300 мм (Демонтаж) (1 км трубопровода) КОЭФ. К ПОЗИЦИИ: демонтаж ОЗП=0,4; ЭМ=0,4 к расх.; ЗПМ=0,4; МАТ=0 к расх.; ТЗ=0,4; ТЗМ=0,4 ИНДЕКС К ПОЗИЦИИ(справочно): 1 кв. 2013 г. СМР=5,8 НР (520 руб.): 130% от ФОТ СП (304 руб.): 76%=89%*0,85 от ФОТ	0,092	13866,17 3531,52	10334,65 819		1276	325	951 75		356	32,75	

1	2	3	4	5	6	7	8	9	10	11	12	13
2	ФЕР46-04-001-03 Пр. Минрегион от 17.11.08 № 253	Разборка: железобетонных фундаментов (1 м3) ИНДЕКС К ПОЗИЦИИ(справочно): 1 кв. 2013 г. СМР=5,8 НР (5844 руб.): 110% от ФОТ СП (3188 руб.): 60%=70%*0,85 от ФОТ	27	745,79 140,13	583,21 56,64	22,45	20136	3784	15747 1529	605	15,45	417,15
3	ФЕР46-04-013-05 Пр. Минрегион от 17.11.08 № 253	Разборка лестничных: площадок по металлическим балкам сборных железобетонных (100 м2 горизонтальной проекции) ИНДЕКС К ПОЗИЦИИ(справочно): 1 кв. 2013 г. СМР=5,8 НР (2141 руб.): 110% от ФОТ СП (1168 руб.): 60%=70%*0,85 от ФОТ	0,56	6540,17 3080,85	3297,98 394,75	161,34	3662	1725	1847 221	90	352,5	197,4
4	ФЕР07-01-047-03 Пр. Минрегион от 17.11.08 № 253	Установка лестничных маршей при наибольшей массе монтажных элементов в здании до 5 т (Демонтаж) (100 шт. сборных конструкций) КОЭФ. К ПОЗИЦИИ: демонтаж ОЗП=0,8; ЭМ=0,8 к расх.; ЗПМ=0,8; МАТ=0 к расх.; ТЗ=0,8; ТЗМ=0,8 ИНДЕКС К ПОЗИЦИИ(справочно): 1 кв. 2013 г. СМР=5,8 НР (133 руб.): 130% от ФОТ СП (73 руб.): 72%=85%*0,85 от ФОТ	0,03	8313,55 2493,52	5820,03 888,3		249	75	174 27		277,98	8,34
5	ФЕР46-04-003-07 Пр. Минрегион от 17.11.08 № 253	Разборка железобетонных конструкций объемом более 1 м3 при помощи отбойных молотков из бетона марки: 150 (1 м3) ИНДЕКС К ПОЗИЦИИ(справочно): 1 кв. 2013 г. СМР=5,8 НР (4243 руб.): 110% от ФОТ СП (2314 руб.): 60%=70%*0,85 от ФОТ	12,5	1298,42 204,21	1071,76 104,32	22,45	16230	2553	13397 1304	280	23,94	299,25
6	ФЕР01-02-119-02 Пр. Минрегион от 17.11.08 № 253	Расчистка площадей от кустарника и мелкокопья вручную: при средней поросли (100 м2) КОЭФ. К ПОЗИЦИИ: При ремонте и реконструкции зданий и сооружений работы, аналогичные технологическим процессам в новом строительстве ОЗП=1,15; ЭМ=1,25; ЗПМ=1,25; ТЗ=1,15; ТЗМ=1,25 ИНДЕКС К ПОЗИЦИИ(справочно): 1 кв. 2013 г. СМР=5,8 НР (22 руб.): 80% от ФОТ СП (11 руб.): 38%=45%*0,85 от ФОТ	0,65	43,46 43,46			28	28			5,09	3,31

1	2	3	4	5	6	7	8	9	10	11	12	13
7	ФССЦпг01-01-01-043 И1-Пр. Минрегион от 05.05.12 №189	Погрузочные работы при автомобильных перевозках: мусора строительного с погрузкой экскаваторами емкостью ковша до 0,5 м3 (1 т груза) ИНДЕКС К ПОЗИЦИИ(справочно): автом. перевозки СМР=5,55 НР 0% от ФОТ СП 0% от ФОТ	124,28	3,53	3,53		439		439			
8	ФССЦпг03-21-01-010 Пр. Минрегион от 20.07.11 №354	Перевозка грузов автомобилями-самосвалами грузоподъемностью 10 т, работающих вне карьера, на расстояние: до 10 км I класс груза (1 т груза) ИНДЕКС К ПОЗИЦИИ(справочно): автом. перевозки СМР=5,55 НР 0% от ФОТ СП 0% от ФОТ	124,28	11,42	11,42		1419		1419			
Итого прямые затраты по разделу в ценах 2001г.												
Накладные расходы												
Сметная прибыль												
Итого по разделу 1 Разборка сооружений												
Раздел 2. Устройство покрытия												
9	ФЕР11-01-002-01 Пр. Минрегион от 17.11.08 № 253	Устройство подстилающих слоев: песчаных (1 м3 подстилающего слоя) КОЭФ. К ПОЗИЦИИ: При ремонте и реконструкции зданий и сооружений работы, аналогичные технологическим процессам в новом строительстве ОЗП=1,15; ЭМ=1,25; ЗПМ=1,25; ТЗ=1,15; ТЗМ=1,25 ИНДЕКС К ПОЗИЦИИ(справочно): 1 кв. 2013 г. СМР=5,8 НР (3205 руб.): 123% от ФОТ СП (1668 руб.): 64%=75%*0,85 от ФОТ	69,2	137,36 33,88	36,8 3,78	66,68	9505	2344	2547 262	4614	3,92	271,26
10	ФССЦ-408-0122 Пр. Минрегион от 28.07.09 № 308	Песок природный для строительных работ средний (м3) ИНДЕКС К ПОЗИЦИИ(справочно): 1 кв. 2013 г. СМР=5,8	-83,04	55,26		55,26	-4589			-4589		
11	ФССЦ-408-0121 Пр. Минрегион от 28.07.09 № 308	Песок природный для строительных работ повышенной крупности и крупный (м3) ИНДЕКС К ПОЗИЦИИ(справочно): 1 кв. 2013 г. СМР=5,8	83,04	59,99		59,99	4982			4982		
Итого по разделу 2 Устройство покрытия												

1	2	3	4	5	6	7	8	9	10	11	12	13
12	ФЕР11-01-011-01 И4-Пр. Минрегион от 13.07.11 №339	Устройство стяжек: цементных толщиной 20 мм (100 м2 стяжки) КОЭФ. К ПОЗИЦИИ: При ремонте и реконструкции зданий и сооружений работы, аналогичные технологическим процессам в новом строительстве ОЗП=1,15; ЭМ=1,25; ЗПМ=1,25; ТЗ=1,15; ТЗМ=1,25 ИНДЕКС К ПОЗИЦИИ(справочно): 1 кв. 2013 г. СМР=5,8 НР (391 руб.): 123% от ФОТ СП (204 руб.): 64%=75%*0,85 от ФОТ	0,84	1543,14 360,77	55,3 18,41	1127,07	1296	303	46 15	947	45,44	38,17
13	ФЕР11-01-011-02 И4-Пр. Минрегион от 13.07.11 №339	Устройство стяжек: на каждые 5 мм изменения толщины стяжки добавлять или исключать к расценке 11-01-011-01 (до 40 мм) (100 м2 стяжки) КОЭФ. К ПОЗИЦИИ: При ремонте и реконструкции зданий и сооружений работы, аналогичные технологическим процессам в новом строительстве ОЗП=1,15; ЭМ=1,25; ЗПМ=1,25; ТЗ=1,15; ТЗМ=1,25 ИНДЕКС К ПОЗИЦИИ(справочно): 1 кв. 2013 г. СМР=5,8 НР (31 руб.): 123% от ФОТ СП (16 руб.): 64%=75%*0,85 от ФОТ	3,36	293,85 4,57	9,65 3,05	279,63	987	15	32 10	940	0,58	1,95
14	ФЕР27-07-005-02 Пр. Минрегион от 17.11.08 № 253	Устройство покрытий из тротуарной плитки, количество плитки при укладке на 1 м2: 55 шт. (10 м2) КОЭФ. К ПОЗИЦИИ: При ремонте и реконструкции зданий и сооружений работы, аналогичные технологическим процессам в новом строительстве ОЗП=1,15; ЭМ=1,25; ЗПМ=1,25; ТЗ=1,15; ТЗМ=1,25 ИНДЕКС К ПОЗИЦИИ(справочно): 1 кв. 2013 г. СМР=5,8 НР (5677 руб.): 142% от ФОТ СП (3238 руб.): 81%=95%*0,85 от ФОТ	30	153 132,45	17,3 0,81	3,25	4590	3974	519 24	97	13,57	407,1
15	прайс	Брусчатка 0,6 (м2) ИНДЕКС К ПОЗИЦИИ(справочно): 1 кв. 2013 г. СМР=5,8	306	58,45		58,45	17886			17886		
Устройство покрытия на тротуарах												

1	2	3	4	5	6	7	8	9	10	11	12	13
16	ФЕР27-07-002-01 Пр. Минрегион от 17.11.08 № 253	Устройство оснований толщиной 12 см под тротуары из кирпичного или известнякового щебня (100 м2 дорожек и тротуаров) КОЭФ. К ПОЗИЦИИ: При ремонте и реконструкции зданий и сооружений работы, аналогичные технологическим процессам в новом строительстве ОЗП=1,15; ЭМ=1,25; ЗПМ=1,25; ТЗ=1,15; ТЗМ=1,25 ИНДЕКС К ПОЗИЦИИ(справочно): 1 кв. 2013 г. СМР=5,8 НР (913 руб.): 142% от ФОТ СП (521 руб.): 81%=95%*0,85 от ФОТ	2,15	3139,45 255,29	342,36 43,75	2541,8	6750	549	736 94	5465	30,18	64,89
17	ФССЦ-408-0391 Пр. Минрегион от 28.07.09 № 308	Щебень известняковый для строительных работ марки 600 фракции 5-10 мм (м3) ИНДЕКС К ПОЗИЦИИ(справочно): 1 кв. 2013 г. СМР=5,8	-37,41	145,8		145,8	-5454			-5454		
18	ФССЦ-408-0015 Пр. Минрегион от 28.07.09 № 308	Щебень из природного камня для строительных работ марка 800, фракция 20-40 мм (м3) ИНДЕКС К ПОЗИЦИИ(справочно): 1 кв. 2013 г. СМР=5,8	37,41	108,4		108,4	4055			4055		
19	ФЕР27-07-001-01 И7-Пр. Минрегион от 05.05.12 №188	Устройство асфальтобетонных покрытий дорожек и тротуаров однослойных из литой мелкозернистой асфальтобетонной смеси толщиной 3 см (100 м2 покрытия) КОЭФ. К ПОЗИЦИИ: При ремонте и реконструкции зданий и сооружений работы, аналогичные технологическим процессам в новом строительстве ОЗП=1,15; ЭМ=1,25; ЗПМ=1,25; ТЗ=1,15; ТЗМ=1,25 ИНДЕКС К ПОЗИЦИИ(справочно): 1 кв. 2013 г. СМР=5,8 НР (496 руб.): 142% от ФОТ СП (283 руб.): 81%=95%*0,85 от ФОТ	2,15	3602 161,53	72,1 0,71	3368,37	7744	347	155 2	7242	17,39	37,39
20	ФССЦ-410-0054 Пр. Минрегион от 28.07.09 № 308	Асфальт литой для покрытий тротуаров тип II (жесткий) (т) ИНДЕКС К ПОЗИЦИИ(справочно): 1 кв. 2013 г. СМР=5,8	-15,35	455,39		455,39	-6990			-6990		

1	2	3	4	5	6	7	8	9	10	11	12	13
21	ФССЦ-410-0008 Пр. Минрегион от 28.07.09 № 308	Асфальтобетонные смеси дорожные, аэродромные и асфальтобетон (горячие и теплые для плотного асфальтобетона мелко и крупнозернистые, песчаные), марка II, тип Г (Г) ИНДЕКС К ПОЗИЦИИ(справочно): 1 кв. 2013 г. СМР=5,8	15,35	571,6		571,6	8774			8774		
22	ФЕР27-07-001-02 И7-Пр. Минрегион от 05.05.12 №188	На каждые 0,5 см изменения толщины покрытия добавлять к расценке 27-07-001-01 (до 4,5 см) (100 м2 покрытия) КОЭФ. К ПОЗИЦИИ: При ремонте и реконструкции зданий и сооружений работы, аналогичные технологическим процессам в новом строительстве ОЗП=1,15; ЗМ=1,25; ЗПМ=1,25; ТЗ=1,15; ТЗМ=1,25 ИНДЕКС К ПОЗИЦИИ(справочно): 1 кв. 2013 г. СМР=5,8 НР (227 руб.): 142% от ФОТ СП (130 руб.): 81%=95%*0,85 от ФОТ	6,45	586,3 24,78	10,5	551,02	3782	160	68	3554	2,67	17,22
23	ФССЦ-410-0054 Пр. Минрегион от 28.07.09 № 308	Асфальт литой для покрытий тротуаров тип II (жесткий) (Г) ИНДЕКС К ПОЗИЦИИ(справочно): 1 кв. 2013 г. СМР=5,8	-7,81	455,39		455,39	-3557			-3557		
24	ФССЦ-410-0008 Пр. Минрегион от 28.07.09 № 308	Асфальтобетонные смеси дорожные, аэродромные и асфальтобетон (горячие и теплые для плотного асфальтобетона мелко и крупнозернистые, песчаные), марка II, тип Г (Г) ИНДЕКС К ПОЗИЦИИ(справочно): 1 кв. 2013 г. СМР=5,8	7,81	571,6		571,6	4464			4464		
Итого прямые затраты по разделу в ценах 2001г.							54225	7692	4103 407	42430		837,98
Накладные расходы												
Сметная прибыль							10940					
Итого по разделу 2 Устройство покрытия							6059					
Раздел 3. Устройство подпорной стенки							413099					837,98

1	2	3	4	5	6	7	8	9	10	11	12	13
25	ФЕР01-02-057-01 Пр. Минрегион от 17.11.08 № 253	Разработка грунта вручную в траншеях глубиной до 2 м без креплений с откосами, группа грунтов: 1 (100 м3 грунта) КОЭФ. К ПОЗИЦИИ: При ремонте и реконструкции зданий и сооружений работы, аналогичные технологическим процессам в новом строительстве ОЗП=1,15; ЭМ=1,25; ЗПМ=1,25; ТЗ=1,15; ТЗМ=1,25 ИНДЕКС К ПОЗИЦИИ(справочно): 1 кв. 2013 г. СМР=5,8 НР (314 руб.): 80% от ФОТ СП (149 руб.): 38%=45%*0.85 от ФОТ	0,37	1058,46 1058,46			392	392			135,7	50,21
26	ФЕР08-01-002-02 И4-Пр. Минрегион от 13.07.11 №339	Устройство основания под фундаменты: щебеночного (1 м3 основания) КОЭФ. К ПОЗИЦИИ: При ремонте и реконструкции зданий и сооружений работы, аналогичные технологическим процессам в новом строительстве ОЗП=1,15; ЭМ=1,25; ЗПМ=1,25; ТЗ=1,15; ТЗМ=1,25 ИНДЕКС К ПОЗИЦИИ(справочно): 1 кв. 2013 г. СМР=5,8 НР (155 руб.): 122% от ФОТ СП (86 руб.): 68%=80%*0.85 от ФОТ	4,3	266,27 22,55	72,95 6,95	170,77	1145	97	314 30	734	2,76	11,87
27	ФЕР06-01-024-04 Пр. Минрегион от 17.11.08 № 253	Устройство стен подвалов и подпорных стен железобетонных высотой: до 3 м, толщиной до 500 мм (Устройство подпорной стенки) (100 м3 бетона, бугобетона и железобетона в деле) КОЭФ. К ПОЗИЦИИ: При ремонте и реконструкции зданий и сооружений работы, аналогичные технологическим процессам в новом строительстве ОЗП=1,15; ЭМ=1,25; ЗПМ=1,25; ТЗ=1,15; ТЗМ=1,25 ИНДЕКС К ПОЗИЦИИ(справочно): 1 кв. 2013 г. СМР=5,8 НР (2389 руб.): 105% от ФОТ СП (1251 руб.): 55%=65%*0.85 от ФОТ	0,3	132097,28 7021,22	4726,63 562,2	120349,43	39629	2106	1418 169	36105	803,34	241
28	ФССЦ-204-0100 Пр. Минрегион от 28.07.09 № 308	Горячекатаная арматурная сталь класса А-I, А-II, А-III (т) ИНДЕКС К ПОЗИЦИИ(справочно): 1 кв. 2013 г. СМР=5,8	-1,33562	5650		5650	-7546			-7546		
29	ФССЦ-401-0046 Пр. Минрегион от 28.07.09 № 308	Бетон тяжелый, крупность заполнителя 40 мм, класс В15 (М200) (м3) ИНДЕКС К ПОЗИЦИИ(справочно): 1 кв. 2013 г. СМР=5,8	-30,45	665		665	-20249			-20249		

1	2	3	4	5	6	7	8	9	10	11	12	13
30	ФССЦ-401-0047 Пр. Минрегион от 28.07.09 № 308	Бетон тяжелый, крупность заполнителя 40 мм, класс В20 (М250) (МЗ) ИНДЕКС К ПОЗИЦИИ(справочно): 1 кв. 2013 г. СМР=5,8	30,45	667,83		667,83	20335			20335		
31	ФЕР01-02-061-01 Пр. Минрегион от 17.11.08 № 253	Засыпка вручную траншей, пазух котлованов и ям, группа грунтов: 1 (100 м3 грунта) КОЭФ. К ПОЗИЦИИ: При ремонте и реконструкции зданий и сооружений работы, аналогичные технологическим процессам в новом строительстве ОЗП=1,15; ЭМ=1,25; ЗПМ=1,25; ТЗ=1,15; ТЗМ=1,25 ИНДЕКС К ПОЗИЦИИ(справочно): 1 кв. 2013 г. СМР=5,8 НР (30 руб.): 80% от ФОТ СП (14 руб.): 38%=45%*0,85 от ФОТ	0,05	763,31 763,31			38	38			101,78	5,09
Итого прямые затраты по разделу в ценах 2001г.							33744	2633	1732 199	29379		308,17
Накладные расходы												
Сметная прибыль							2888					
Итого по разделу 3 Устройство подпорной стенки							1500					308,17

Раздел 4. Устройство лестничного схода

32	ФЕР01-02-057-01 Пр. Минрегион от 17.11.08 № 253	Разработка грунта вручную в траншеях глубиной до 2 м без креплений с откосами, группа грунтов: 1 (100 м3 грунта) КОЭФ. К ПОЗИЦИИ: При ремонте и реконструкции зданий и сооружений работы, аналогичные технологическим процессам в новом строительстве ОЗП=1,15; ЭМ=1,25; ЗПМ=1,25; ТЗ=1,15; ТЗМ=1,25 ИНДЕКС К ПОЗИЦИИ(справочно): 1 кв. 2013 г. СМР=5,8 НР (458 руб.): 80% от ФОТ СП (217 руб.): 38%=45%*0,85 от ФОТ	0,54	1058,46 1058,46			572	572			135,7	73,28
33	ФЕР08-01-002-01 И4-Пр. Минрегион от 13.07.11 №339	Устройство основания под фундаментами: песчаного (1 м3 основания) КОЭФ. К ПОЗИЦИИ: При ремонте и реконструкции зданий и сооружений работы, аналогичные технологическим процессам в новом строительстве ОЗП=1,15; ЭМ=1,25; ЗПМ=1,25; ТЗ=1,15; ТЗМ=1,25 ИНДЕКС К ПОЗИЦИИ(справочно): 1 кв. 2013 г. СМР=5,8 НР (64 руб.): 122% от ФОТ СП (30 руб.): 68%=80%*0,85 от ФОТ	1,72	138,43 21,61	44,48 3,8	72,34	238	37	77 7	124	2,65	4,56

1	2	3	4	5	6	7	8	9	10	11	12	13
34	ФЕР06-01-001-22 Пр. Минрегион от 17.11.08 № 253	Устройство ленточных фундаментов: железобетонных при ширине по верху до 1000 мм (Устройство монолитных железобетонных упоров) (100 м3 бетона, бутобетона и железобетона в деле) КОЗФ. К ПОЗИЦИИ: При ремонте и реконструкции зданий и сооружений работы, аналогичные технологическим процессам в новом строительстве ОЗП=1,15; ЭМ=1,25; ЗПМ=1,25; ТЗ=1,15; ТЗМ=1,25 ИНДЕКС К ПОЗИЦИИ(справочно): 1 кв. 2013 г. СМР=5,8 НР (76 руб.): 105% от ФОТ СП (40 руб.): 55%=65%*0,85 от ФОТ	0,0144	118585,02 4544,7	4659,38 484,41	109380,94	1708	65	67 7	1576	512,95	7,39
35	ФССЦ-401-0066 Пр. Минрегион от 28.07.09 № 308	Бетон тяжелый, крупность заполнителя 20 мм, класс В15 (М200) (м3) ИНДЕКС К ПОЗИЦИИ(справочно): 1 кв. 2013 г. СМР=5,8	-1,462	665		665	-972			-972		
36	ФССЦ-401-0071 Пр. Минрегион от 28.07.09 № 308	Бетон тяжелый, крупность заполнителя 20 мм, класс В30 (М400) (м3) ИНДЕКС К ПОЗИЦИИ(справочно): 1 кв. 2013 г. СМР=5,8	1,462	805,05		805,05	1177			1177		
37	ФЕР08-01-002-02 И4-Пр. Минрегион от 13.07.11 №339	Устройство основания под фундаментами: щебеночного (1 м3 основания) КОЗФ. К ПОЗИЦИИ: При ремонте и реконструкции зданий и сооружений работы, аналогичные технологическим процессам в новом строительстве ОЗП=1,15; ЭМ=1,25; ЗПМ=1,25; ТЗ=1,15; ТЗМ=1,25 ИНДЕКС К ПОЗИЦИИ(справочно): 1 кв. 2013 г. СМР=5,8 НР (371 руб.): 122% от ФОТ СП (207 руб.): 68%=80%*0,85 от ФОТ	10,3	266,27 22,55	72,95 6,95	170,77	2743	232	751 72	1760	2,76	28,43

1	2	3	4	5	6	7	8	9	10	11	12	13
38	ФЕР27-06-001-03 Пр. Минрегион от 17.11.08 № 253	Устройство дорожных покрытий из сборных прямоугольных железобетонных плит площадью: до 10,5 м2 (100 м3 сборных железобетонных плит) КОЭФ. К ПОЗИЦИИ: При ремонте и реконструкции зданий и сооружений работы, аналогичные технологическим процессам в новом строительстве ОЗП=1,15; ЗМ=1,25; ЗПМ=1,25; ТЗ=1,15; ТЗМ=1,25 ИНДЕКС К ПОЗИЦИИ(справочно): 1 кв. 2013 г. СМР=5,8 НР (329 руб.): 142% от ФОТ СП (188 руб.): 81%=95%*0,85 от ФОТ	0,1008	14110,96 1508,21	10563,75 791,21	2039	1422	152	1065 80	205	160,45	13 16,17
39	ФССЦ-403-0886 Пр. Минрегион от 28.07.09 № 308	Плиты покрытий железобетонные (м3) ИНДЕКС К ПОЗИЦИИ(справочно): 1 кв. 2013 г. СМР=5,8	10,08	1498,3		1498,3	15103			15103		
40	ФЕР09-03-031-01 Пр. Минрегион от 17.11.08 № 253	Монтаж щитов и блоков встроенных площадок с настилом из листовой стали, ребрами жесткости, составного сечения (1 т конструкций) КОЭФ. К ПОЗИЦИИ: При ремонте и реконструкции зданий и сооружений работы, аналогичные технологическим процессам в новом строительстве ОЗП=1,15; ЗМ=1,25; ЗПМ=1,25; ТЗ=1,15; ТЗМ=1,25 ИНДЕКС К ПОЗИЦИИ(справочно): 1 кв. 2013 г. СМР=5,8 НР (363 руб.): 90% от ФОТ СП (290 руб.): 72%=85%*0,85 от ФОТ	1,38	831,36 260,43	470,18 32,09	100,75	1147	359	649 44	139	25,51	35,2
41	ФССЦ-101-1920 Пр. Минрегион от 28.07.09 № 308	Балки двутавровые из стали 18пс (т) ИНДЕКС К ПОЗИЦИИ(справочно): 1 кв. 2013 г. СМР=5,8	1,38	4004		4004	5526			5526		
42	ФЕР06-01-111-01 Пр. Минрегион от 17.11.08 № 253	Устройство лестничных маршей в опалубке типа "Дока": прямоугольных (Устройство монолитных железобетонных ступеней) (100 м3 железобетона в деле) ИНДЕКС К ПОЗИЦИИ(справочно): 1 кв. 2013 г. СМР=5,8 НР (6272 руб.): 120% от ФОТ СП (3398 руб.): 65%=77%*0,85 от ФОТ	0,242	190473,08 20844,86	5487,28 755,48	164140,94	46094	5044	1328 183	39722	2412,6	583,85
43	ФССЦ-401-0046 Пр. Минрегион от 28.07.09 № 308	Бетон тяжелый, крупность заполнителя 40 мм, класс В15 (М200) (м3) ИНДЕКС К ПОЗИЦИИ(справочно): 1 кв. 2013 г. СМР=5,8	-24,56	665		665	-16332			-16332		

1	2	3	4	5	6	7	8	9	10	11	12	13
44	ФССЦ-401-0051 Пр. Минрегион от 28.07.09 № 308	Бетон тяжелый, крупность заполнителя 40 мм, класс В30 (М400) (МЗ) ИНДЕКС К ПОЗИЦИИ(справочно): 1 кв. 2013 г. СМР=5,8	24,56	821,79		821,79	20183			20183		13
45	ФЕР06-01-015-10 Пр. Минрегион от 17.11.08 № 253	Армирование подстилающих слоев и набетонок (1 т) КОЭФ. К ПОЗИЦИИ: При ремонте и реконструкции зданий и сооружений работы, аналогичные технологическим процессам в новом строительстве ОЗП=1,15; ЭМ=1,25; ЗПМ=1,25; ТЗ=1,15; ТЗМ=1,25 ИНДЕКС К ПОЗИЦИИ(справочно): 1 кв. 2013 г. СМР=5,8 НР (82 руб.): 105% от ФОТ СП (43 руб.): 55%=65%*0,85 от ФОТ	0,5909	6110,76 128,79	46,38 2,7	5935,59	3611	76	27 2	3508	14,54	8,59
46	ФЕР11-01-002-04 Пр. Минрегион от 17.11.08 № 253	Устройство подстилающих слоев: щебеночных (1 м3 подстилающего слоя) КОЭФ. К ПОЗИЦИИ: При ремонте и реконструкции зданий и сооружений работы, аналогичные технологическим процессам в новом строительстве ОЗП=1,15; ЭМ=1,25; ЗПМ=1,25; ТЗ=1,15; ТЗМ=1,25 ИНДЕКС К ПОЗИЦИИ(справочно): 1 кв. 2013 г. СМР=5,8 НР (144 руб.): 123% от ФОТ СП (75 руб.): 64%=75%*0,85 от ФОТ	2,6	301,72 38,01	68,28 6,91	195,43	784	99	178 18	507	4,29	11,15
47	ФЕР06-01-001-22 Пр. Минрегион от 17.11.08 № 253	Устройство ленточных фундаментов: железобетонных при ширине по верху до 1000 мм (Устройство монолитного железобетонного борта) (100 м3 бетона, бутобетона и железобетона в деле) КОЭФ. К ПОЗИЦИИ: При ремонте и реконструкции зданий и сооружений работы, аналогичные технологическим процессам в новом строительстве ОЗП=1,15; ЭМ=1,25; ЗПМ=1,25; ТЗ=1,15; ТЗМ=1,25 ИНДЕКС К ПОЗИЦИИ(справочно): 1 кв. 2013 г. СМР=5,8 НР (180 руб.): 105% от ФОТ СП (94 руб.): 55%=65%*0,85 от ФОТ	0,034	118585,02 4544,7	4659,38 484,41	109380,94	4032	155	158 16	3719	512,95	17,44
48	ФССЦ-401-0066 Пр. Минрегион от 28.07.09 № 308	Бетон тяжелый, крупность заполнителя 20 мм, класс В15 (М200) (МЗ) ИНДЕКС К ПОЗИЦИИ(справочно): 1 кв. 2013 г. СМР=5,8	-3,451	665		665	-2295			-2295		

10

Раздел 5. Обстановка

1	2	3	4	5	6	7	8	9	10	11	12	13
53	ФЕР27-02-004-01 Пр. Минрегион от 17.11.08 № 253	Устройство водосбросных сооружений с проезжей части из лотков в откосах насыпи (100 м лотка) КОЭФ. К ПОЗИЦИИ: При ремонте и реконструкции зданий и сооружений работы, аналогичные технологическим процессам в новом строительстве ОЗП=1,15; ЭМ=1,25; ЗПМ=1,25; ТЗ=1,15; ТЗМ=1,25 ИНДЕКС К ПОЗИЦИИ(справочно): 1 кв. 2013 г. СМР=5,8 НР (1074 руб.): 142% от ФОТ СП (612 руб.): 81%=95%*0,85 от ФОТ	0,32	8583,92 1637,32	6099,9 723,65	846,7	2747	524	1952 232	271	195,39	62,52
54	прайс	Водоотводной лоток MAXI DN160 с решеткой (шт) ИНДЕКС К ПОЗИЦИИ(справочно): 1 кв. 2013 г. СМР=5,8	32	789,01		789,01	25248			25248		
55	ФЕР01-01-014-04 Пр. Минрегион от 17.11.08 № 253	Разработка грунта с погрузкой на автомобиль-самосвалы экскаваторами с ковшом вместимостью: 0,25 м3, группа грунтов 1 (1000 м3 грунта) КОЭФ. К ПОЗИЦИИ: При ремонте и реконструкции зданий и сооружений работы, аналогичные технологическим процессам в новом строительстве ОЗП=1,15; ЭМ=1,25; ЗПМ=1,25; ТЗ=1,15; ТЗМ=1,25 ИНДЕКС К ПОЗИЦИИ(справочно): 1 кв. 2013 г. СМР=5,8 НР (37 руб.): 95% от ФОТ СП (17 руб.): 43%=50%*0,85 от ФОТ	0,03	6282,98 220,57	6059,16 1059,8	3,25	188	7	181 32		28,28	0,85
56	ФССЦгг03-21-01-010 Пр. Минрегион от 20.07.11 №354	Перевозка грузов автомобилями-самосвалами грузоподъемностью 10 т, работающих вне карьера, на расстояние: до 10 км I класс груза (1 т груза) ИНДЕКС К ПОЗИЦИИ(справочно): автом. перевозки СМР=5,55 НР 0% от ФОТ СП 0% от ФОТ	49,5	11,42	11,42		565		565			

1	2	3	4	5	6	7	8	9	10	11	12	13
57	ФЕР30-08-048-01 Пр. Минрегион от 17.11.08 № 253	Укрепление поверхности матрацами "Рено" (10 м2 поверхности) КОЭФ. К ПОЗИЦИИ: При ремонте и реконструкции зданий и сооружений работы, аналогичные технологическим процессам в новом строительстве ОЗП=1,15; ЭМ=1,25; ЗПМ=1,25; ТЗ=1,15; ТЗМ=1,25 ИНДЕКС К ПОЗИЦИИ(справочно): 1 кв. 2013 г. СМР=5,8 НР (29798 руб.): 110% от ФОТ СП (18421 руб.): 68%=80%*0.85 от ФОТ	35	2431,86 750,81	244,63 23,16	1436,42	85115	26278	8562 811	50275	85,91	3006,85
58	ФЕР07-05-016-04 Пр. Минрегион от 17.11.08 № 253	Устройство металлических ограждений: без поручней (100 м ограждения) КОЭФ. К ПОЗИЦИИ: При ремонте и реконструкции зданий и сооружений работы, аналогичные технологическим процессам в новом строительстве ОЗП=1,15; ЭМ=1,25; ЗПМ=1,25; ТЗ=1,15; ТЗМ=1,25 ИНДЕКС К ПОЗИЦИИ(справочно): 1 кв. 2013 г. СМР=5,8 НР (913 руб.): 155% от ФОТ СП (501 руб.): 85%=100%*0.85 от ФОТ	1,18	16864,96 493,48	314,38 5,51	16057,1	19901	582	371 7	18948	52,5	61,95
Итого прямые затраты по разделу в ценах 2001г.												
Накладные расходы												
Сметная прибыль												
Итого по разделу 5 Обстановка												
Раздел 6. Устройство навеса												
59	ФЕР01-02-058-02 Пр. Минрегион от 17.11.08 № 253	Копание ям вручную без креплений для стоек и столбов: без откосов глубиной до 0,7 м, группа грунтов 2 (100 м3 грунта) КОЭФ. К ПОЗИЦИИ: При ремонте и реконструкции зданий и сооружений работы, аналогичные технологическим процессам в новом строительстве ОЗП=1,15; ЭМ=1,25; ЗПМ=1,25; ТЗ=1,15; ТЗМ=1,25 ИНДЕКС К ПОЗИЦИИ(справочно): 1 кв. 2013 г. СМР=5,8 НР (145 руб.): 80% от ФОТ СП (69 руб.): 38%=45%*0.85 от ФОТ	0,072	2511,6 2511,6			181	181			322	23,18

1	2	3	4	5	6	7	8	9	10	11	12	13
60	ФЕР09-03-012-12 Пр. Минрегион от 17.11.08 № 253	Монтаж опорных стоек для пролетов: до 24 м (1 т конструкций) КОЗФ. К ПОЗИЦИИ: При ремонте и реконструкции зданий и сооружений работы, аналогичные технологическим процессам в новом строительстве ОЗП=1,15; ЭМ=1,25; ЗПМ=1,25; ТЗ=1,15; ТЗМ=1,25 ИНДЕКС К ПОЗИЦИИ(справочно): 1 кв. 2013 г. СМР=5,8 НР (228 руб.): 90% от ФОТ СП (182 руб.): 72%=85%*0,85 от ФОТ	2,4	531,74 67,98	342,43 37,39	121,33	1276	163	822 90	291	7,58	18,19
61	прайс	Трубы стальные диам. 120 мм (м) ИНДЕКС К ПОЗИЦИИ(справочно): 1 кв. 2013 г. СМР=5,8	160	116,01		116,01	18562			18562		
62	ФЕР09-03-037-01 Пр. Минрегион от 17.11.08 № 253	Монтаж рам коробчатого сечения пролетом до 24 м (1 т конструкций) КОЗФ. К ПОЗИЦИИ: При ремонте и реконструкции зданий и сооружений работы, аналогичные технологическим процессам в новом строительстве ОЗП=1,15; ЭМ=1,25; ЗПМ=1,25; ТЗ=1,15; ТЗМ=1,25 ИНДЕКС К ПОЗИЦИИ(справочно): 1 кв. 2013 г. СМР=5,8 НР (396 руб.): 90% от ФОТ СП (317 руб.): 72%=85%*0,85 от ФОТ	1,37	1308,97 205,76	811,46 115,5	291,75	1793	282	1112 158	399	22,41	30,7
63	прайс	Трубы стальные квадратные 50х50 мм (т) ИНДЕКС К ПОЗИЦИИ(справочно): 1 кв. 2013 г. СМР=5,8	1,37	4484,22		4484,22	6143			6143		
65	ФЕР15-04-030-03 Пр. Минрегион от 17.11.08 № 253	Масляная окраска металлических поверхностей: стальных балок, труб диаметром более 50 мм и т.п., количество окрасок 2 (100 м2 окрашиваемой поверхности) КОЗФ. К ПОЗИЦИИ: При ремонте и реконструкции зданий и сооружений работы, аналогичные технологическим процессам в новом строительстве ОЗП=1,15; ЭМ=1,25; ЗПМ=1,25; ТЗ=1,15; ТЗМ=1,25 ИНДЕКС К ПОЗИЦИИ(справочно): 1 кв. 2013 г. СМР=5,8 НР (476 руб.): 105% от ФОТ СП (213 руб.): 47%=55%*0,85 от ФОТ	1,095	892,2 413,57	3,66 0,15	474,97	977	453	4	520	46,68	51,11

1	2	3	4	5	6	7	8	9	10	11	12	13
66	ФССЦ-101-0456 Пр. Минрегион от 28.07.09 № 308	Краски цветные, готовые к применению для внутренних работ МА-25 розово-бежевая, светло-бежевая, светло-серая (1) ИНДЕКС К ПОЗИЦИИ(справочно): 1 кв. 2013 г. СМР=5,8	-0,02694	15707		15707	-423					13
67	прайс	Краска молотковая (кг) ИНДЕКС К ПОЗИЦИИ(справочно): 1 кв. 2013 г. СМР=5,8	44,28	69,11		69,11	3060			3060		
68	ФЕР09-03-022-04 Пр. Минрегион от 17.11.08 № 253	Монтаж оконных фоновых покрытий из поликарбонатных и акриловых плит с боковыми планками, профилями и резиновыми прокладками (100 м2) КОЭФ. К ПОЗИЦИИ: При ремонте и реконструкции зданий и сооружений работы, аналогичные технологическим процессам в новом строительстве ОЗП=1,15; ЭМ=1,25; ЗПМ=1,25; ТЗ=1,15; ТЗМ=1,25 ИНДЕКС К ПОЗИЦИИ(справочно): 1 кв. 2013 г. СМР=5,8 НР (3758 руб.): 90% от ФОТ СП (3006 руб.): 72%=85%*0,85 от ФОТ	2,74	4006,52 1221,63	2750,83 302,24	34,06	10978	3347	7537 828	94	129,96	356,09
69	прайс	Винты самонарезающие (шт.) ИНДЕКС К ПОЗИЦИИ(справочно): 1 кв. 2013 г. СМР=5,8	528	0,26		0,26	137			137		
70	прайс	Монолитный поликарбонат прозр. 10 мм 2,05*3,05 (шт.) ИНДЕКС К ПОЗИЦИИ(справочно): 1 кв. 2013 г. СМР=5,8	44	2028,05		2028,05	89234			89234		
Итого прямые затраты по разделу в ценах 2001г.							131918	4426	9475 1076	118017		479,27
Накладные расходы												
Сметная прибыль							5002					
Итого по разделу 6 Устройство навеса							3787					
Раздел 7. Наружное освещение							816101					479,27

1	2	3	4	5	6	7	8	9	10	11	12	13
71	ФЕРм08-03-572-03 Пр. Минрегион от 04.08.09 № 321	Блок управления шкафного исполнения или распределительный пункт (шкаф), устанавливаемый: на стене, высота и ширина до 600х600 мм (1 шт.) КОЭФ. К ПОЗИЦИИ: ПЗ=0,8 (ОЗП=0,8; ЗМ=0,8; ЗПМ=0,8; МАТ=0,8) ИНДЕКС К ПОЗИЦИИ(справочно): 1 кв. 2013 г. СМР=5,8 НР (18 руб.): 95% от ФОТ СП (12 руб.): 65% от ФОТ	1	184,3 18,41	24,34 1,08	141,55	184	18	24 1	142	2,32	2,32
72	ФЕРм08-03-574-01 Пр. Минрегион от 04.08.09 № 321	Разводка по устройствам и подключение жил кабелей или проводов сечением: до 10 мм2 (100 жил) КОЭФ. К ПОЗИЦИИ: ПЗ=0,8 (ОЗП=0,8; ЗМ=0,8; ЗПМ=0,8; МАТ=0,8) ИНДЕКС К ПОЗИЦИИ(справочно): 1 кв. 2013 г. СМР=5,8 НР (8 руб.): 95% от ФОТ СП (5 руб.): 65% от ФОТ	0,06	2310,72 133,33	1,94 0,11	2175,45	139	8		131	16,8	1,01
73	ФЕР33-04-030-02 Пр. Минрегион от 17.11.08 № 253	Установка разрядников: вручную (1 компл.) КОЭФ. К ПОЗИЦИИ: При ремонте и реконструкции зданий и сооружений работы, аналогичные технологическим процессам в новом строительстве ОЗП=1,15; ЗМ=1,25; ЗПМ=1,25; ТЗ=1,15; ТЗМ=1,25 ИНДЕКС К ПОЗИЦИИ(справочно): 1 кв. 2013 г. СМР=5,8 НР (47 руб.): 105% от ФОТ СП (23 руб.): 51% от ФОТ	1	71,53 44,63	23,98	2,92	72	45	24	3	5,04	5,04
74	ФЕРм08-03-575-01 Пр. Минрегион от 04.08.09 № 321	Прибор или аппарат (1 шт.) КОЭФ. К ПОЗИЦИИ: ПЗ=0,8 (ОЗП=0,8; ЗМ=0,8; ЗПМ=0,8; МАТ=0,8) ИНДЕКС К ПОЗИЦИИ(справочно): 1 кв. 2013 г. СМР=5,8 НР (9 руб.): 95% от ФОТ СП (6 руб.): 65% от ФОТ	1	9,21 8,89		0,32	9	9			1,12	1,12
75	ФЕРм08-03-600-01 Пр. Минрегион от 04.08.09 № 321	Счетчики, устанавливаемые на готовом основании: однофазные (1 шт.) КОЭФ. К ПОЗИЦИИ: ПЗ=0,8 (ОЗП=0,8; ЗМ=0,8; ЗПМ=0,8; МАТ=0,8) ИНДЕКС К ПОЗИЦИИ(справочно): 1 кв. 2013 г. СМР=5,8 НР (3 руб.): 95% от ФОТ СП (2 руб.): 65% от ФОТ	1	4,98 2,7	1,94 0,11	0,34	5	3	2		0,34	0,34

1	2	3	4	5	6	7	8	9	10	11	12	13
76	ФЕРм08-02-369-02 Пр. Минрегион от 04.08.09 № 321	Светильник, устанавливаемый вне зданий с лампами: люминесцентными (1 шт.) КОЭФ. К ПОЗИЦИИ: ПЗ=0,8 (ОЗП=0,8; ЭМ=0,8; ЗПМ=0,8; МАТ=0,8) ИНДЕКС К ПОЗИЦИИ(справочно): 1 кв. 2013 г. СМР=5,8 НР (137 руб.): 95% от ФОТ СП (94 руб.): 65% от ФОТ	5	159,64 19,66	99,77 9,29	40,21	798	98	499 46	201	2,34	11,7
77	ФЕР33-04-013-04 Пр. Минрегион от 17.11.08 № 253	Устройство ответвлений от ВЛ 0,38 кВ к зданиям: вручную при количестве проводов в ответвлении 1 (1 ответвление) КОЭФ. К ПОЗИЦИИ: При ремонте и реконструкции зданий и сооружений работы, аналогичные технологическим процессам в новом строительстве ОЗП=1,15; ЭМ=1,25; ЗПМ=1,25; ТЗ=1,15; ТЗМ=1,25 ИНДЕКС К ПОЗИЦИИ(справочно): 1 кв. 2013 г. СМР=5,8 НР (16 руб.): 105% от ФОТ СП (8 руб.): 51%=60%*0,85 от ФОТ	1	22,75 15,12	7,63		23	15	8		1,67	1,67
78	ФЕР01-02-057-02 Пр. Минрегион от 17.11.08 № 253	Разработка грунта вручную в траншеях глубиной до 2 м без креплений с откосами, группа грунтов: 2 (100 м3 грунта) КОЭФ. К ПОЗИЦИИ: При ремонте и реконструкции зданий и сооружений работы, аналогичные технологическим процессам в новом строительстве ОЗП=1,15; ЭМ=1,25; ЗПМ=1,25; ТЗ=1,15; ТЗМ=1,25 ИНДЕКС К ПОЗИЦИИ(справочно): 1 кв. 2013 г. СМР=5,8 НР (124 руб.): 80% от ФОТ СП (59 руб.): 38%=45%*0,85 от ФОТ	0,112	1381,38 1381,38			155	155			177,1	19,84
79	ФЕРм08-02-141-01 Пр. Минрегион от 04.08.09 № 321	Кабель до 35 кВ в готовых траншеях без покрытий, масса 1 м: до 1 кг (100 м кабеля) КОЭФ. К ПОЗИЦИИ: ПЗ=0,8 (ОЗП=0,8; ЭМ=0,8; ЗПМ=0,8; МАТ=0,8) ИНДЕКС К ПОЗИЦИИ(справочно): 1 кв. 2013 г. СМР=5,8 НР (43 руб.): 95% от ФОТ СП (29 руб.): 65% от ФОТ	0,32	616,03 105,43	420,18 34,1	90,42	197	34	134 11	29	13,7	4,38

1	2	3	4	5	6	7	8	9	10	11	12	13
80	ФЕР01-02-061-02 Пр. Минрегион от 17.11.08 № 253	Засыпка вручную траншей, пазух котлованов и ям, группа грунтов: 2 (100 м3 грунта) КОЭФ. К ПОЗИЦИИ: При ремонте и реконструкции зданий и сооружений работы, аналогичные технологическим процессам в новом строительстве ОЗП=1,15; ЭМ=1,25; ЗПМ=1,25; ТЗ=1,15; ТЗМ=1,25 ИНДЕКС К ПОЗИЦИИ(справочно): 1 кв. 2013 г. СМР=5,8 НР (75 руб.): 80% от ФОТ СП (36 руб.): 38%-45% от ФОТ	0,112	838,35 838,35			94	94			111,78	12,52
81	ФЕРм08-02-148-01 Пр. Минрегион от 04.08.09 № 321	Кабель до 35 кВ в проложенных трубах, блоках и коробах, масса 1 м кабеля: до 1 кг (100 м кабеля) КОЭФ. К ПОЗИЦИИ: ПЗ=0,8 (ОЗП=0,8; ЭМ=0,8; ЗПМ=0,8; МАТ=0,8) ИНДЕКС К ПОЗИЦИИ(справочно): 1 кв. 2013 г. СМР=5,8 НР (109 руб.): 95% от ФОТ СП (75 руб.): 65% от ФОТ	0,9	549,46 95,43	396,63 32,06	57,4	495	86	357 29	52	12,4	11,16
82	ФЕР34-02-001-03 И6-Пр. Минрегион от 29.12.11 №631	Устройство трубопроводов из хризотилцементных труб с соединением: полиэтиленовыми муфтами до 2 отверстий (1 канало-километр трубопровода) КОЭФ. К ПОЗИЦИИ: При ремонте и реконструкции зданий и сооружений работы, аналогичные технологическим процессам в новом строительстве ОЗП=1,15; ЭМ=1,25; ЗПМ=1,25; ТЗ=1,15; ТЗМ=1,25 ИНДЕКС К ПОЗИЦИИ(справочно): 1 кв. 2013 г. СМР=5,8 НР (34 руб.): 100% от ФОТ СП (19 руб.): 55%=65% от ФОТ	0,024	17294,57 1400,98		15893,59	415	34		381	165,6	3,97
83	ФЕРм08-02-471-01 Пр. Минрегион от 04.08.09 № 321	Заземлитель вертикальный из угловой стали размером: 50х50х5 мм (10 шт.) КОЭФ. К ПОЗИЦИИ: ПЗ=0,8 (ОЗП=0,8; ЭМ=0,8; ЗПМ=0,8; МАТ=0,8) ИНДЕКС К ПОЗИЦИИ(справочно): 1 кв. 2013 г. СМР=5,8 НР (8 руб.): 95% от ФОТ СП (5 руб.): 65% от ФОТ	0,1	683,02 80,46	48,12 2,06	554,44	68	8	5	55	10,7	1,07

1	2	3	4	5	6	7	8	9	10	11	12	13
84	ФЕРм08-02-407-01 И2-Пр. Минрегион от 21.12.10 №747	Труба стальная по установленным конструкциям, по стенам с креплением скобами, диаметр: до 25 мм (100 м) ИНДЕКС К ПОЗИЦИИ(справочно): 1 кв. 2013 г. СМР=5,8 НР (141 руб.): 95% от ФОТ СП (96 руб.): 65% от ФОТ	0,5	857,48 289,52	178,57 6,35	389,39	429	145	89 3	195	30,8	15,4
85	ФЕРм08-02-407-02 И2-Пр. Минрегион от 21.12.10 №747	Труба стальная по установленным конструкциям, по стенам с креплением скобами, диаметр: до 40 мм (100 м) ИНДЕКС К ПОЗИЦИИ(справочно): 1 кв. 2013 г. СМР=5,8 НР (27 руб.): 95% от ФОТ СП (18 руб.): 65% от ФОТ	0,07	1045,57 390,1	263,18 10,8	392,29	73	27	18 1	28	41,5	2,91
86	ФЕРм08-02-472-02 И2-Пр. Минрегион от 21.12.10 №747	Заземлитель горизонтальный из стали: полосовой сечением 160 мм2 (100 м) ИНДЕКС К ПОЗИЦИИ(справочно): 1 кв. 2013 г. СМР=5,8 НР (5 руб.): 95% от ФОТ СП (3 руб.): 65% от ФОТ	0,03	1082,21 156,04	78,58 2,97	847,59	32	5	2	25	16,6	0,5
87	ФЕР01-02-057-02 Пр. Минрегион от 17.11.08 № 253	Разработка грунта вручную в траншеях глубиной до 2 м без креплений с откосами, грунта грунтов: 2 (100 м3 грунта) КОЭФ. К ПОЗИЦИИ: При ремонте и реконструкции зданий и сооружений работы, аналогичные технологическим процессам в новом строительстве ОЗП=1,15; ЭМ=1,25; ЗПМ=1,25; ТЗ=1,15; ТЗМ=1,25 ИНДЕКС К ПОЗИЦИИ(справочно): 1 кв. 2013 г. СМР=5,8 НР (8 руб.): 80% от ФОТ СП (4 руб.): 38%=45%*0,85 от ФОТ	0,0075	1381,38 1381,38			10	10			177,1	1,33
88	ФЕРм08-02-405-01 Пр. Минрегион от 04.08.09 № 321	Провод по установленным стальным конструкциям и панелям, сечение: до 16 мм2 (100 м) КОЭФ. К ПОЗИЦИИ: ПЗ=0,8 (ОЗП=0,8; ЭМ=0,8; ЗПМ=0,8; МАТ=0,8) ИНДЕКС К ПОЗИЦИИ(справочно): 1 кв. 2013 г. СМР=5,8 НР (9 руб.): 95% от ФОТ СП (6 руб.): 65% от ФОТ	0,03	1115,74 288,02	97,97 2,7	729,75	33	9	3	21	38,3	1,15
Стоимость материалов, не учтенных ценником												

1	2	3	4	5	6	7	8	9	10	11	12	13
89		Лента крепления E207. (шт) КОЭФ. К ПОЗИЦИИ: МДС 81-35.2004 т.ч.п.4.60 МАТ=2% к расх. ИНДЕКС К ПОЗИЦИИ(справочно): 1 кв. 2013 г. СМР=5,8	9	5,55		5,55	50			50		13
90		Бугель NB20 (шт) КОЭФ. К ПОЗИЦИИ: МДС 81-35.2004 т.ч.п.4.60 МАТ=2% к расх. ИНДЕКС К ПОЗИЦИИ(справочно): 1 кв. 2013 г. СМР=5,8	7	2,05		2,05	14			14		
91		Зажим ответвительный Р645 (шт) КОЭФ. К ПОЗИЦИИ: МДС 81-35.2004 т.ч.п.4.60 МАТ=2% к расх. ИНДЕКС К ПОЗИЦИИ(справочно): 1 кв. 2013 г. СМР=5,8	2	30,89		30,89	62			62		
92		Труба стальная водогазопроводная д.40 мм (м) КОЭФ. К ПОЗИЦИИ: МДС 81-35.2004 т.ч.п.4.60 МАТ=2% к расх. ИНДЕКС К ПОЗИЦИИ(справочно): 1 кв. 2013 г. СМР=5,8	7	31,26		31,26	219			219		
93		СИП 2х16 мм2 (м) КОЭФ. К ПОЗИЦИИ: МДС 81-35.2004 т.ч.п.4.60 МАТ=2% к расх. ИНДЕКС К ПОЗИЦИИ(справочно): 1 кв. 2013 г. СМР=5,8	8	3,98		3,98	32			32		
94		Провод ПВ3 (м) КОЭФ. К ПОЗИЦИИ: МДС 81-35.2004 т.ч.п.4.60 МАТ=2% к расх. ИНДЕКС К ПОЗИЦИИ(справочно): 1 кв. 2013 г. СМР=5,8	3	7,67		7,67	23			23		
95		Кабель ВВГ -1 сеч.3х6 мм2 (м) КОЭФ. К ПОЗИЦИИ: МДС 81-35.2004 т.ч.п.4.60 МАТ=2% к расх. ИНДЕКС К ПОЗИЦИИ(справочно): 1 кв. 2013 г. СМР=5,8	100	10,33		10,33	1033			1033		
96		Кабель ВВГ -1 сеч.3х2,5 мм2 (м) КОЭФ. К ПОЗИЦИИ: МДС 81-35.2004 т.ч.п.4.60 МАТ=2% к расх. ИНДЕКС К ПОЗИЦИИ(справочно): 1 кв. 2013 г. СМР=5,8	14	4,15		4,15	58			58		

Гранд-СМЕТА

1	2	3	4	5	6	7	8	9	10	11	12	13
97		Труба стальная водогазопроводная д.25 мм (м) КОЭФ. К ПОЗИЦИИ: МДС 81-35.2004 т.ч.п.4.60 МАТ=2% к расх. ИНДЕКС К ПОЗИЦИИ(справочно): 1 кв. 2013 г. СМР=5,8	50	23,73		23,73	1187			1187		
98		Светильник ЖБУ-100 (шт) КОЭФ. К ПОЗИЦИИ: МДС 81-35.2004 т.ч.п.4.60 МАТ=2% к расх. ИНДЕКС К ПОЗИЦИИ(справочно): 1 кв. 2013 г. СМР=5,8	5	429,97		429,97	2150			2150		
99		Лампы ДНаТ-100 (шт) КОЭФ. К ПОЗИЦИИ: МДС 81-35.2004 т.ч.п.4.60 МАТ=2% к расх. ИНДЕКС К ПОЗИЦИИ(справочно): 1 кв. 2013 г. СМР=5,8	5	26,24		26,24	131			131		
Оборудование												
100		Щкаф учета электроэнергии ЦМП-2 (шт) КОЭФ. К ПОЗИЦИИ: МДС 81-35.2004 т.ч.п.4.60 МАТ=1,2% к расх. ИНДЕКС К ПОЗИЦИИ(справочно): 1 кв. 2013г. СМР=3,31	1				563					
101		Счетчик Меркурий 200.02 (шт) КОЭФ. К ПОЗИЦИИ: МДС 81-35.2004 т.ч.п.4.60 МАТ=1,2% к расх. ИНДЕКС К ПОЗИЦИИ(справочно): 1 кв. 2013г. СМР=3,31	1				499					
102		Разрядник ОПС-1-В/2 (шт) КОЭФ. К ПОЗИЦИИ: МДС 81-35.2004 т.ч.п.4.60 МАТ=1,2% к расх. ИНДЕКС К ПОЗИЦИИ(справочно): 1 кв. 2013г. СМР=3,31	1				797					
Итого прямые затраты по разделу в ценах 2001г.												
							10049	803	1165	6222		97,43
									91			
Накладные расходы												
Сметная прибыль												
Итого по разделу 7 Наружное освещение												
							818					
							500					
							61300					97,43
ИТОГИ ПО СМЕТЕ:												
Итого прямые затраты по смете в ценах 2001г.												
							497189	58459	66413	370458		6627,46
									6446			
Накладные расходы												
Сметная прибыль												
							73024					
							43216					

Гранд-СМЕТА

1	2	3	4	5	6	7	8	9	10	11	12	13
Итого по смете:												
Итого по Строительным работам												
Итого по Поз. 1-6, 9-55, 57-70, 73, 77-78, 80, 82, 87 "СМР=5,8"												
Наружные сети водопровода, канализации, теплоснабжения, газопровода:												
Итого Поз. 1							1276	325	951 75			32,75
Накладные расходы 130% ФОТ (от 400)							520					
Сметная прибыль 76% = 89%*0.85 ФОТ (от 400)							304					
Итого с накладными и см. прибылью							2100					32,75
Работы по реконструкции зданий и сооружений (усиление и замена существующих конструкций, разборка и возведение отдельных конструктивных элементов):												
Итого Поз. 2-3, 5							40028	8062	30991 3054	975		913,8
Накладные расходы 110% ФОТ (от 11 116)							12228					
Сметная прибыль 60% = 70%*0.85 ФОТ (от 11 116)							6670					
Итого с накладными и см. прибылью							58926					913,8
Бетонные и железобетонные сборные конструкции в промышленном строительстве:												
Итого Поз. 4							249	75	174 27			8,34
Накладные расходы 130% ФОТ (от 102)							133					
Сметная прибыль 72% = 85%*0.85 ФОТ (от 102)							73					
Итого с накладными и см. прибылью							455					8,34
Земляные работы, выполняемые по другим видам работ (подготовительным, сопутствующим, укрепительным):												
Итого Поз. 6							28	28				3,31
Накладные расходы 80% ФОТ (от 28)							22					
Сметная прибыль 38% = 45%*0.85 ФОТ (от 28)							11					
Итого с накладными и см. прибылью							61					3,31
Полы:												
Итого Поз. 9, 12-13, 46, 52							12935	2846	2816 309	7273		333,21
Накладные расходы 123% ФОТ (от 3 155)							3881					
Сметная прибыль 64% = 75%*0.85 ФОТ (от 3 155)							2019			180502		
Итого с накладными и см. прибылью							18835					333,21
Материалы:												
Итого Поз. 10-11, 15, 17-18, 20-21, 23-24, 28-30, 35-36, 39, 41, 43-44, 48-49, 51, 54, 61, 63, 66-67, 69-70							180502					
Автомобильные дороги:												
Итого Поз. 14, 16, 19, 22, 38, 50, 53							27941	5854	4515 434	17572		622,79
Накладные расходы 142% ФОТ (от 6 288)							8929					
Сметная прибыль 81% = 95%*0.85 ФОТ (от 6 288)							5093					
Итого с накладными и см. прибылью							41963					622,79
Земляные работы, выполняемые ручным способом:												
Итого Поз. 25, 31-32, 59, 78, 80, 87							1442	1442				185,45

Гранд-СМЕТА


1	2	3	4	5	6	7	8	9	10	11	12	13
	Накладные расходы 80% ФОТ (от 1 442)											
	Сметная прибыль 38% = 45%*0.85 ФОТ (от 1 442)											
	Итого с накладными и см. прибылью											
	Конструкции из кирпича и блоков:											
	Итого Поз. 26, 33, 37											
	Накладные расходы 122% ФОТ (от 475)											
	Сметная прибыль 68% = 80%*0.85 ФОТ (от 475)											
	Итого с накладными и см. прибылью											
	Бетонные и железобетонные монолитные конструкции в промышленном строительстве:											
	Итого Поз. 27, 34, 45, 47, 64											
	Накладные расходы 105% ФОТ (от 2 596)											
	Сметная прибыль 55% = 65%*0.85 ФОТ (от 2 596)											
	Итого с накладными и см. прибылью											
	Строительные металлические конструкции:											
	Итого Поз. 40, 60, 62, 68											
	Накладные расходы 90% ФОТ (от 5 271)											
	Сметная прибыль 72% = 85%*0.85 ФОТ (от 5 271)											
	Итого с накладными и см. прибылью											
	Бетонные и железобетонные монолитные конструкции в жилищно-гражданском строительстве:											
	Итого Поз. 42											
	Накладные расходы 120% ФОТ (от 5 227)											
	Сметная прибыль 65% = 77%*0.85 ФОТ (от 5 227)											
	Итого с накладными и см. прибылью											
	Земляные работы, выполняемые механизированным способом:											
	Итого Поз. 55											
	Накладные расходы 95% ФОТ (от 39)											
	Сметная прибыль 43% = 50%*0.85 ФОТ (от 39)											
	Итого с накладными и см. прибылью											
	Мосты и трубы:											
	Итого Поз. 57											
	Накладные расходы 110% ФОТ (от 27 089)											
	Сметная прибыль 68% = 80%*0.85 ФОТ (от 27 089)											
	Итого с накладными и см. прибылью											
	Бетонные и железобетонные сборные конструкции в жилищно-гражданском строительстве:											
	Итого Поз. 58											
	Накладные расходы 155% ФОТ (от 589)											

Гранд-СМЕТА


1	2	3	4	5	6	7	8	9	10	11	12	13
	Сметная прибыль 85% = 100%*0.85 ФОТ (от 589)						501					
	Итого с накладными и см. прибылью						21315					61,95
	Отделочные работы:											
	Итого Поз. 65						977	453	4	520		51,11
	Накладные расходы 105% ФОТ (от 453)						476					
	Сметная прибыль 47% = 55%*0.85 ФОТ (от 453)						213					
	Итого с накладными и см. прибылью						1666					51,11
	Линии электропередачи:											
	Итого Поз. 73, 77						95	60	32	3		6,71
	Накладные расходы 105% ФОТ (от 60)						63					
	Сметная прибыль 51% = 60%*0.85 ФОТ (от 60)						31					
	Итого с накладными и см. прибылью						189					6,71
	Прокладка и монтаж сетей связи:											
	Итого Поз. 82						415	34		381		3,97
	Накладные расходы 100% ФОТ (от 34)						34					
	Сметная прибыль 55% = 65%*0.85 ФОТ (от 34)						19					
	Итого с накладными и см. прибылью						468					3,97
	Итого						600860					6574,4
	Всего с учетом " СМР=5,8"						3484988					6574,4
	Итого по Поз. 7-8, 56 " СМР=5,55"											
	Погрузо-разгрузочные работы:											
	Итого Поз. 7						439		439			
	Перевозка грузов автотранспортом:											
	Итого Поз. 8, 56						1984		1984			
	Итого						2423					
	Всего с учетом " СМР=5,55"						13448					
	Итого						3498436					6574,4
	Итого по Монтажным работам											
	Электромонтажные работы на других объектах:											
	Итого Поз. 71-72, 74-76, 79, 81, 83-86, 88						2462	450	1133 91	879		53,06
	Накладные расходы 95% ФОТ (от 541)						514					
	Сметная прибыль 65% ФОТ (от 541)						352					
	Итого с накладными и см. прибылью						3328					53,06
	Материалы для монтажных работ:											
	Итого Поз. 89-99						4959			4959		
	Итого						8287					53,06
	Всего с учетом " СМР=5,8"						48065					53,06
	Итого по Оборудованию											
	Оборудование:											
	Итого Поз. 100-102						1859					
	Итого						1859					


Гранд-СМЕТА

1	2	3	4	5	6	7	8	9	10	11	12	13
	Всего с учетом "СМР=3,31"											
	Итого											
	Непредвиденные затраты 2%											
	Итого с непредвиденными											
	НДС 18%											
	ВСЕГО по смете											
							6153					13
							3552654					6627,46
							71053					
							3623707					
							652267					
							4275974					6627,46

Составил  Херувимова С.В.

Волкова Н.В.

Согласовано  Сафронова Г.А.

Бобышев С.Н. 

МКУ «ПДС и ТК»			
ПРОВЕРЕНО			
Должность	Подпись	Дата	
Директор	<i>В.И.Иванов</i>	28.05/3	
Заместитель директора			
Начальник отдела проектно-сметной документации	<i>С.П.</i>	28.05/3	
Начальник отдела технического надзора			