



_____ 200 ____ г. _____ 200 ____ г.

(наименование стройки)

ЛОКАЛЬНЫЙ СМЕТНЫЙ РАСЧЕТ №
(локальная смета)

на замена оконных блоков на оконные блоки из ПВХ профиля и замена дверей, клуба по месту жительства "Ассорти" расположенного по адресу: г. Иваново, ул. Энтузиастов, д.2
(наименование работ и затрат, наименование объекта)



Основание:
Сметная стоимость строительных работ _____ 1616953,3 руб.
Средства на оплату труда _____ 24471,71 руб.
Сметная трудоемкость _____ 2681,87 чел.час
Составлен(а) в текущих (прогнозных) ценах по состоянию на 3 квартал 2013г.

№ п/п	Шифр и номер позиции норматива	Наименование работ и затрат, единица измерения	Количество	Стоимость единицы, руб.			Общая стоимость, руб.				Затраты труда рабочих, чел.-ч, не занятых обслуживанием машин	
				всего	эксплуатаци и машин	материалы	Всего	оплаты труда	эксплуатаци и машин	материалы	на единицу	всего
				оплаты труда	в т.ч. оплаты труда	в т.ч. оплаты труда			в т.ч. оплаты труда			
1	2	3	4	5	6	7	8	9	10	11	12	13
Раздел 1.												
1	ФЕР46-04-012-01 Пр. Минрегион от 17.11.08 № 253	Разборка деревянных заполнений проемов: оконных с подоконными досками (100 м2) ИНДЛКС К ПОЗИЦИИ (сравнение): 1 Территориальный уровень цен 3кв. 2013г. СМР 5,86 ИР, (1469,05 руб.) 110% от ФСОТ СП, (934,85 руб.) 70% от ФСОТ	0,8269	1767,24 1525,29	241,95 89,78		1461,33	1261,26	200,07 74,24		188,54	155,9

МКУ «ПДС и ТК»			
ПРОВЕРЕНО			
Должность	Подпись	Дата	
Директор		22.03	
Заместитель директора		22.03	
Начальник отдела проектно-сметной документации		22.03	
Начальник отдела технического надзора			




Гранд-СМЕТА

1	2	3	4	5	6	7	8	9	10	11	12	13
2	ФЕРр58-20-1 Пр. Минрегион от 13.10.08 № 207	Смена обделок из листовой стали (поясков, сандриков, отливов, карнизов) шириной: до 0,4 м (100 м) ИНДЕКС К ПОЗИЦИИ(справочной): 1 Территориальный уровень цен Зав. 2013г. СМР 5,86 НР: (138,89 руб.) 83% от ФООГ СП (108,77 руб.) 63% от ФООГ	0,4725	2516,07 353,23	5,99 0,93	2156,85	1188,84	166,9	2,83 0,44	1019,11	41,41	19,57
3	ФЕР10-01-034-07 И4-Пр. Минрегион от 13.07.11 №339	Установка в жилых и общественных зданиях оконных блоков из ПВХ профилей: поворотных (откидных, поворотно-откидных) с площадью проема до 2 м2 трехстворчатых, в том числе при наличии створок глухого остекления (100 м2 проемов) КОЭФ. К ПОЗИЦИИ: ОЗП 1,15; ЭМ 1,25; ЗПМ 1,25; ТЗ 1,15; ТЭМ 1,25; ОЗП 1,2; ЭМ 1,2; ЗПМ 1,2; ТЗ 1,2; ТЭМ 1,2 ИНДЕКС К ПОЗИЦИИ(справочной): 1 Территориальный уровень цен Зав. 2013г. СМР 5,86 НР: (2085,3 руб.) 118% от ФООГ СП (1051,49 руб.) 63% от ФООГ	0,8269	450369,96 2343,97	728,38 30,63	447297,6	372410,92	1938,23	602,3 25,33	369870,39	268,1892	221,77
4	203-1063	Блок оконный пластиковый трехстворчатый, с поворотными створками, двухкамерным стеклопакетом (32 мм), площадью до 2 м2 (м2) ИНДЕКС К ПОЗИЦИИ(справочной): 1 Территориальный уровень цен Зав. 2013г. СМР 5,86	-82,69	4354,02		4354,02	-360033,91			-360033,91		
5	счет	Блок оконный пластиковый (м2) ИНДЕКС К ПОЗИЦИИ(справочной): 1 Территориальный уровень цен Зав. 2013г. СМР 5,86	82,69	509,99		509,99	42171,07			42171,07		
6	ФЕР10-01-035-03 И1-Пр. Минрегион от 27.02.10 №81	Установка подоконных досок из ПВХ: в каменных стенах толщиной свыше 0,51 м (100 п.м) КОЭФ. К ПОЗИЦИИ: ОЗП 1,15; ЭМ 1,25; ЗПМ 1,25; ТЗ 1,15; ТЭМ 1,25; ОЗП 1,2; ЭМ 1,2; ЗПМ 1,2; ТЗ 1,2; ТЭМ 1,2 ИНДЕКС К ПОЗИЦИИ(справочной): 1 Территориальный уровень цен Зав. 2013г. СМР 5,86 НР: (20,41 руб.) 118% от ФООГ СП (10,29 руб.) 63% от ФООГ	0,076	6571,08 251,67	42,51 1,22	6276,9	499,4	19,13	3,23 0,09	477,04	29,5044	2,24
7		Доски подоконные ПВХ 550мм (м.п.) ИНДЕКС К ПОЗИЦИИ(справочной): 1 Территориальный уровень цен Зав. 2013г. СМР 5,86	7,6	50,92		50,92	386,99			386,99		

ИКУ «ПДС и ТК»			
ПРОВЕРЕНО			
Должность	Подпись	Дата	
Директор		22.10.13	
Заместитель директора		22.10.13	
Начальник отдела проектно-сметной документации			
Начальник отдела			
Технический надзор			

Гранд-СМЕТА

1	2	3	4	5	6	7	8	9	10	11	12	13
8	ФЕР15-01-050-04 И4-Пр. Минрегион от 13.07.11 №339	Облицовка оконных и дверных откосов декоративным бумажно-слоистым пластиком или листами из синтетических материалов на клею (100 м2 облицовки) КОЭФ. К ПОЗИЦИИ ОЗП-1,15; ЭМ 1,25; ЗПМ 1,25; ТЗМ 1,25; ОЗП-1,2; ЭМ 1,2; ЗПМ 1,2; ТЗМ-1,2 ИНДЕКС К ПОЗИЦИИ(справочно): 1 Территориальный уровень цен Зав. 2013г. СМР 5,86 НР (2654,13 руб.) 105% от ФОТ С.П. (1313,02 руб.) 53% от ФОТ	1,3309	12085,59 2108,90	69,5 1,40	9907,19	16084,71	2806,74	92,49 1,86	13185,48	229,7286	305,75
9	ФЕР46-04-012-03 Пр. Минрегион от 17.11.08 № 253	Разборка деревянных заполнений проемов: дверных и воротных (100 м2) ИНДЕКС К ПОЗИЦИИ(справочно): 1 Территориальный уровень цен Зав. 2013г. СМР 5,86 НР (667,19 руб.) 110% от ФОТ С.П. (424,58 руб.) 70% от ФОТ	0,6519	1082,58 840,63	241,95 89,78		705,73	548,01	157,72 58,53	103,91		67,74
10	ФЕР10-01-039-03 И4-Пр. Минрегион от 13.07.11 №339	Установка блоков в наружных и внутренних дверных проемах: в перегородках и деревянных нерубленных стенах, площадь проема до 3 м2 (100 м2 проемов) КОЭФ. К ПОЗИЦИИ ОЗП-1,15; ЭМ 1,25; ЗПМ 1,25; ТЗМ 1,25; ОЗП-1,2; ЭМ 1,2; ЗПМ 1,2; ТЗМ-1,2 ИНДЕКС К ПОЗИЦИИ(справочно): 1 Территориальный уровень цен Зав. 2013г. СМР 5,86 НР (743,8 руб.) 118% от ФОТ С.П. (375,05 руб.) 63% от ФОТ	0,492	25941,22 1423,54	509,94	24007,74	12763,08	700,38	250,89	11811,81	158,7	78,08
11	ФССЦ-101-0952 Пр. Минрегион от 28.07.09 № 308	Защелки врезные с ручками и корпусом из алюминиевого сплава (компл.) ИНДЕКС К ПОЗИЦИИ(справочно): 1 Территориальный уровень цен Зав. 2013г. СМР 5,86 С.П. (375,05 руб.) 63% от ФОТ	30	57,09		57,09	1712,7			1712,7		
12	ФЕР10-01-039-04 И4-Пр. Минрегион от 13.07.11 №339	Установка блоков в наружных и внутренних дверных проемах: в перегородках и деревянных нерубленных стенах, площадь проема более 3 м2 (100 м2 проемов) КОЭФ. К ПОЗИЦИИ ОЗП-1,15; ЭМ 1,25; ЗПМ 1,25; ТЗМ-1,15; ТЗМ 1,25; ОЗП-1,2; ЭМ 1,2; ЗПМ 1,2; ТЗМ-1,2 ИНДЕКС К ПОЗИЦИИ(справочно): 1 Территориальный уровень цен Зав. 2013г. СМР 5,86 НР (212,34 руб.) 118% от ФОТ С.П. (107,07 руб.) 63% от ФОТ	0,1599	24794,32 1250,38	502,1	23041,85	3964,61	199,94	80,29	3684,38	136,206	21,78

МКУ «ПДС и ТК»		
ПРОВЕРЕНО		
Должность	Подпись	Дата
Директор		22.10.13
Заместитель директора		22.10.13
Начальник отдела проектно-сметной документации		
Начальник отдела технического надзора		

Гранд-СМЕТА

1	2	3	4	5	6	7	8	9	10	11	12	13
13	ФЕР15-04-025-04 И4-Пр. Минрегион от 13.07.11 №339	Улучшенная окраска масляными составами по дереву: заполнения дверных проемов (100 м2 окрашиваемой поверхности) КОЭФ. К ПОЗИЦИИ ОЗП 1.15; ЭМ 1.25; ЗПМ 1.25; ТЗ 1.15; ТЗМ 1.25; ОЗП 1.2; ЭМ 1.2; ЗПМ 1.2; ТЗ 1.2; ТЗМ 1.2 ИНДЕКС К ПОЗИЦИИ(исправлено): 1 Территориальный уровень цен Зав. 2013г. СМР 5,86 НР: (1716,36 руб.); 105%*0,9 от ФООГ СП: (849,1 руб.); 55%*0,85 от ФООГ	1,5646	1854,03 1160,66	12,24 0,18	681,13	2900,82	1815,97	19,15 0,28	1065,7	127,9674	200,22
14	ФССЦ-101-0952 Пр. Минрегион от 28.07.09 № 308	Зашелки врезные с ручками и корпусом из алюминиевого сплава (компл.) ИНДЕКС К ПОЗИЦИИ(исправлено): 1 Территориальный уровень цен Зав. 2013г. СМР 5,86	6	57,09		57,09	342,54			342,54		
15	ФЕР65-19-1 Пр. Минрегион от 13.10.08 № 207	Демонтаж: радиаторов весом до 80 кг (100 шт.) ИНДЕКС К ПОЗИЦИИ(исправлено): 1 Территориальный уровень цен Зав. 2013г. СМР 5,86 НР: (356,32 руб.); 74% от ФООГ СП: (240,76 руб.); 50% от ФООГ	0,54	935,72 865,70	70,02 25,98		505,29	467,48	37,81 14,03		110	59,4
16	ФЕР18-03-001-02 Пр. Минрегион от 17.11.08 № 253	Установка радиаторов: биметаллических (100 кВт радиаторов и конвекторов) КОЭФ. К ПОЗИЦИИ ОЗП 1.15; ЭМ 1.25; ЗПМ 1.25; ТЗ 1.15; ТЗМ 1.25; ОЗП 1.2; ЭМ 1.2; ЗПМ 1.2; ТЗ 1.2; ТЗМ 1.2 ИНДЕКС К ПОЗИЦИИ(исправлено): 1 Территориальный уровень цен Зав. 2013г. СМР 5,86 НР: (599,63 руб.); 128%*0,9 от ФООГ СП: (367,22 руб.); 83%*0,85 от ФООГ	0,6237	19065,65 812,03	349,04 22,52	17904,58	11891,24	506,47	217,69 14,04	11167,08	90,528	56,46
17	301-0559	Радиаторы стальные панельные РСВ2-1, РСВ2-6 однорядные (кВт) ИНДЕКС К ПОЗИЦИИ(исправлено): 1 Территориальный уровень цен Зав. 2013г. СМР 5,86	-62,37	167		167	-10415,79			-10415,79		
18	прайс И1-Пр. Минрегион от 04.03.10 №94	Радиаторы биметаллические, марка «Rifag-A 500», количество секций 7, мощность 1155 Вт (шт.) ИНДЕКС К ПОЗИЦИИ(исправлено): 1 Территориальный уровень цен Зав. 2013г. СМР 5,86	54	379,62		379,62	20499,48			20499,48		



МКУ «ПДС и ТК»			
ПРОВЕРЕНО			
Должность	Подпись	Дата	
Директор		22.03	
Заместитель директора		22.03	
Начальник отдела проектно-сметной документации		22.03	
Начальник отдела			
техниче	надзора		

1	2	3	4	5	6	7	8	9	10	11	12	13
19	ФЕР10-05-008-03 В ред. пр. № 253 Минрегиона РФ	Облицовка стен по системе "КНАУФ" по одинарному металлическому каркасу из потолочного профиля гипсокартонными листами (С 623): одним слоем с дверным проемом (100 м2 стен (за вычетом проемов)) КОЭФ. К ПОЗИЦИИ: ОЗП 1.15, ЭМ 1.25, ЗПМ 1.25, ТЗ 1.15, ТЗМ 1.25; ОЗП 1.2, ЭМ 1.2, ЗПМ 1.2, ТЗ 1.2, ТЗМ 1.2 ИНДЕКС К ПОЗИЦИИ (справочной): 1 Территориальный уровень цен Зав. 2013г. СМР - 5,86 НР (1507,38 руб.) 118%*0,9 от ФООГ С.П. (340108 руб.) 63%*0,85 от ФООГ	1,4	5477,37 1013,84	38,92	4424,6	7668,32	1419,38	54,5	6194,44	111,78	156,49
20	ФЕР15-04-005-05 Пр. Минрегиона №339 от 13.07.11	Окраска поливинилацетатными водоэмульсионными составами улучшенная: по сборным конструкциям стен, подготовленным под окраску (100 м2 окрашиваемой поверхности) КОЭФ. К ПОЗИЦИИ: ОЗП 1.15, ЭМ 1.25, ЗПМ 1.25, ТЗ 1.15, ТЗМ 1.25; ОЗП 1.2, ЭМ 1.2, ЗПМ 1.2, ТЗ 1.2, ТЗМ 1.2 ИНДЕКС К ПОЗИЦИИ (справочной): 1 Территориальный уровень цен Зав. 2013г. СМР - 5,86 НР (416,38 руб.) 105%*0,9 от ФООГ С.П. (2045,92 руб.) 55%*0,85 от ФООГ	1,4	1386,18 314,54	13,54 0,18	1058,09	1940,65	440,36	18,96 0,25	1481,33	35,0658	49,09
21	ФЕР11-01-047-01 И4-Пр. Минрегион от 13.07.11 №339	Устройство покрытий из плит керамогранитных размером: 40х40 см (100 м2 покрытия) КОЭФ. К ПОЗИЦИИ: ОЗП 1.15, ЭМ 1.25, ЗПМ 1.25, ТЗ 1.15, ТЗМ 1.25; ОЗП 1.2, ЭМ 1.2, ЗПМ 1.2, ТЗ 1.2, ТЗМ 1.2 ИНДЕКС К ПОЗИЦИИ (справочной): 1 Территориальный уровень цен Зав. 2013г. СМР - 5,86 НР (5425,58 руб.) 123%*0,9 от ФООГ С.П. (3124,49 руб.) 75%*0,85 от ФООГ	1,3	22620,97 3744,04	37,29 26,08	18839,64	29407,26	4867,25	48,48 33,91	24491,53	428,3796	556,89
22	ФЕР15-01-045-01 И4-Пр. Минрегион от 13.07.11 №339	Устройство плиттуксов из керамогранитных плиткок(прим) (100 м2) КОЭФ. К ПОЗИЦИИ: ОЗП 1.15, ЭМ 1.25, ЗПМ 1.25, ТЗ 1.15, ТЗМ 1.25; ОЗП 1.2, ЭМ 1.2, ЗПМ 1.2, ТЗ 1.2, ТЗМ 1.2 ИНДЕКС К ПОЗИЦИИ (справочной): 1 Территориальный уровень цен Зав. 2013г. СМР - 5,86 НР (3830,43 руб.) 105%*0,9 от ФООГ С.П. (1894,95 руб.) 55%*0,85 от ФООГ	0,84	21914,23 4790,81	109,47 34,64	17013,95	18407,95	4024,28	91,95 29,09	14291,72	521,8746	438,37

ИКУ «ПДС и ТК»		
ПРОВЕРЕНО		
Должность	Подпись	Дата
Директор		22.03
Заместитель директора		
Начальник отдела проектно-сметной документации		22.03
Начальник отдела бухгалтерия : надзора		

Гранд-СМЕТА

1	2	3	4	5	6	7	8	9	10	11	12	13
23	ФЕР15-01-047-15 Пр. Минрегион от 17.11.08 № 253	Устройство: подвесных потолков типа <Армстронг> по каркасу из оцинкованного профиля (100 м2 поверхности облицовки) КОУФ К ПОЗИЦИИ: ОЗП 1.15; ЭМ 1.25; ЗПМ 1.25; ТЗ 1.15; ТЭМ 1.25; ОЗП 1.2; ЭМ 1.2; ЗПМ 1.2; ТЗ 1.2; ТЭМ 1.2 ИНДЕКС К ПОЗИЦИИ(справочной) 1 Территориальный уровень цен Зав. 2013г. СМР - 5,86 НП: (761,1 руб.); 105%*0,9 от ФООГ СЦ (376,52 руб.); 55%*0,85 от ФООГ	0,6	7314,65 1329,11	650,14 13,23	5335,4	4388,79	797,46	390,09 7,94	3201,24	141,3948	84,84
24	ФЕР15-01-019-05 В ред. пр. № 253 Минрегиона РФ	Гладкая облицовка стен, столбов, пилястр и откосов (без карнизных, плитусных и угловых плиток) без установки плиток туалетного гарнитура на клее из сухих смесей: по кирпичу и бетону (100 м2 поверхности облицовки) КОУФ К ПОЗИЦИИ: ОЗП 1.15; ЭМ 1.25; ЗПМ 1.25; ТЗ 1.15; ТЭМ 1.25; ОЗП 1.2; ЭМ 1.2; ЗПМ 1.2; ТЗ 1.2; ТЭМ 1.2 ИНДЕКС К ПОЗИЦИИ(справочной) 1 Территориальный уровень цен Зав. 2013г. СМР - 5,86 НП: (979,43 руб.); 105%*0,9 от ФООГ СЦ (484,53 руб.); 55%*0,85 от ФООГ	0,506	11261,07 2022,76	47,62 25,52	9190,68	5698,1	1023,52	24,1 12,91	4650,48	220,3446	111,49
25	ФЕРр65-6-12 Пр. Минрегион от 13.10.08 № 207	Смена: унитазов типа «Компакт» (100 приборов) ИНДЕКС К ПОЗИЦИИ(справочной) 1 Территориальный уровень цен Зав. 2013г. СМР - 5,86 НП: (115,94 руб.); 103% от ФООГ СЦ (67,54 руб.); 60% от ФООГ	0,03	36414,18 3743,19	88,82 8,70	32582,17	1092,43	112,3	2,66 0,26	977,47	412,7	12,38
26	301-1521	Унитаз-компакт «Комфорт» (компл.) ИНДЕКС К ПОЗИЦИИ(справочной) 1 Территориальный уровень цен Зав. 2013г. СМР - 5,86	-3	318	318	-954	-954			-954		
27	ФССЦ-301-0909 Пр. Минрегион от 28.07.09 № 308	Унитазы полуфарфоровые и фарфоровые УНВЦ воронкообразные с сиденьем и креплением, с цельноотлитой полочкой (компл.) ИНДЕКС К ПОЗИЦИИ(справочной) 1 Территориальный уровень цен Зав. 2013г. СМР - 5,86	3	405,49	405,49	1216,47	1216,47			1216,47		
28	ФЕРр65-6-6 Пр. Минрегион от 13.10.08 № 207	Смена: манжетов резиновых к унитазам (100 приборов) ИНДЕКС К ПОЗИЦИИ(справочной) 1 Территориальный уровень цен Зав. 2013г. СМР - 5,86 НП: (22,43 руб.); 103% от ФООГ СЦ (13,07 руб.); 60% от ФООГ	0,03	1152,29 725,60	3,24 0,23	423,45	34,57	21,77	0,1 0,01	12,7	80	2,4

МКУ «ПДС и ТК»			
ПРОВЕРЕНО			
Должность	Подпись	Дата	
Директор			
Заместитель директора		12.03	
Начальник отдела проектно-сметной документации		22.03	
Начальник отдела технического надзора			

1	2	3	4	5	6	7	8	9	10	11	12	13
29	ФЕРр65-6-15 Пр. Минрегион от 13.10.08 № 207	Смена: моек на одно отделение (100 приборов) ИНДЕКС К ПОЗИЦИИ (справочно): 1 Территориальный уровень цен Зав. 2013г. СМР - 5,86 НР, (61,34 руб.), 103% от ФСОГ СП, (35,73 руб.), 60% от ФСОГ	0,02	31781,36 2969,52	82,9 8,12	28728,94	635,63	59,39	1,66 0,16	574,58	327,4	6,55
30	301-0494	Мойки стальные эмалированные на одно отделение с одной чашей с креплениями МСК размером 500х500х198 (компл.) ИНДЕКС К ПОЗИЦИИ (справочно): 1 Территориальный уровень цен Зав. 2013г. СМР - 5,86	-2	280		280	-560			-560		
31	ФССЦ-301-0670 И1-Пр. Минрегион от 04.03.10 №94	Умывальники полуфарфоровые и фарфоровые с смесителем с нижней камерой смешивания, кронштейнами, сифоном, бутылочным латунным и выпуском, прямоугольные со скрытыми установочными поверхностями со спинкой размером 600х450х150 мм (компл.) ИНДЕКС К ПОЗИЦИИ (справочно): 1 Территориальный уровень цен Зав. 2013г. СМР - 5,86	2	329,95		329,95	659,9			659,9		
32	ФЕРр65-6-10 Пр. Минрегион от 13.10.08 № 207	Смена: гибких подводок (100 приборов) ИНДЕКС К ПОЗИЦИИ (справочно): 1 Территориальный уровень цен Зав. 2013г. СМР - 5,86 НР, (9,81 руб.), 103% от ФСОГ СП, (5,71 руб.), 60% от ФСОГ	0,02	2526,19 475,27	5,92 0,58	2045	50,52	9,51	0,12 0,01	40,89	52,4	1,05
33	ФЕРр65-5-7 И3-Пр. Минрегион от 25.07.11 №358	Смена смесителей: без душевой сетки (100 шт.) ИНДЕКС К ПОЗИЦИИ (справочно): 1 Территориальный уровень цен Зав. 2013г. СМР - 5,86 НР, (37,37 руб.), 103% от ФСОГ СП, (21,77 руб.), 60% от ФСОГ	0,02	16280,74 1814,00	7,85	14458,89	325,61	36,28	0,16	289,17	200	4
34	301-1527	Смеситель латунный с гальванопокрытием для мойки настольный, с верхней камерой смешения (компл.) ИНДЕКС К ПОЗИЦИИ (справочно): 1 Территориальный уровень цен Зав. 2013г. СМР - 5,86	-2	318		318	-636			-636		
35	ФССЦ-301-0628 Пр. Минрегион от 28.07.09 № 308	Смесители для умывальников СМ-УМ-НКСА настольные, с нижней камерой смешения с аэратором (компл.) ИНДЕКС К ПОЗИЦИИ (справочно): 1 Территориальный уровень цен Зав. 2013г. СМР - 5,86	2	106,93		106,93	213,86			213,86		




МКУ «ПДС и ТК»		
ПРОВЕРЕНО		
Должность	Подпись	Дата
Директор		22.03
Заместитель директора		
Начальник отдела проектно-сметной документации		22.03
Начальник отдела технического надзора		

1	2	3	4	5	6	7	8	9	10	11	12	13
36	ФЕРр59-9-1 Пр. Минрегион от 13.10.08 № 207	Ремонт металлических лестничных решеток (100 м решеток) ИНДЕКС К ПОЗИЦИИ (исправлено): 1 Территориальный уровень цен Зав. 2013г. СМР 5,86 НР (11,19 руб.) 76% от ФООГ (СЛ (8,84 руб.) 60% от ФООГ	0,16	518,83 91,27	2,19 0,81	425,37	83,01	14,6	0,35 0,13	68,06	9,71	1,55
37	ФЕРр59-7-1 Пр. Минрегион от 13.10.08 № 207	Ремонт: прямой части поручня с постановкой заделок (100 заделок в поручнях) ИНДЕКС К ПОЗИЦИИ (исправлено): 1 Территориальный уровень цен Зав. 2013г. СМР 5,86 НР (39,33 руб.) 76% от ФООГ (СЛ (31,05 руб.) 60% от ФООГ	0,16	600,88 323,46	4,68	272,74	96,14	51,75	0,75	43,64	37,92	6,07
38	ФЕРр59-7-2 Пр. Минрегион от 13.10.08 № 207	Ремонт: закруглений поручня с постановкой заделок (100 заделок в поручнях) ИНДЕКС К ПОЗИЦИИ (исправлено): 1 Территориальный уровень цен Зав. 2013г. СМР 5,86 НР (8,33 руб.) 76% от ФООГ (СЛ (6,58 руб.) 60% от ФООГ	0,03	645,54 365,39	7,41	272,74	19,37	10,96	0,22	8,19	42,29	1,27
39	ФЕРр59-8-1 Пр. Минрегион от 13.10.08 № 207	Укрепление стоек металлических решеток ограждений (100 укреплённых стоек) ИНДЕКС К ПОЗИЦИИ (исправлено): 1 Территориальный уровень цен Зав. 2013г. СМР 5,86 НР (48,79 руб.) 76% от ФООГ (СЛ (38,52 руб.) 60% от ФООГ	0,28	628,29 228,72	1,56 0,58	398,01	175,92	64,04	0,44 0,16	111,44	24,05	6,73
40	ФЕР09-03-046-01 Пр. Минрегион от 17.11.08 № 253	Монтаж перегородок из ПВХ(прим) (100 м2) КОЭФ. К ПОЗИЦИИ ОЭП 1,15; ЭМ 1,25; ВПМ 1,25; ГЗ 1,15; ТЗМ 1,25; ОЗП 1,2; ЭМ 1,2; ВПМ 1,2; ГЗ 1,2; ТЗМ 1,2 ИНДЕКС К ПОЗИЦИИ (исправлено): 1 Территориальный уровень цен Зав. 2013г. СМР 5,86 НР (442,65 руб.) 90% от ФООГ (СЛ (394,83 руб.) 85% от ФООГ	0,12	5645,83 4509,41	860,55 44,55	275,87	677,5	541,13	103,27 5,35	33,1	448,2516	53,79
41		Перегорodka из ПВХ (м2) ИНДЕКС К ПОЗИЦИИ (исправлено): 1 Территориальный уровень цен Зав. 2013г. СМР 5,86	12	509,99		509,99	6119,88			6119,88		
42	ФССЦпг01-01-01-041 И1-Пр. Минрегион от 05.05.12 № 189	Погрузочные работы при автомобильных перевозках: мусора строительного с погрузкой вручную (1 т груза) ИНДЕКС К ПОЗИЦИИ (исправлено): 1 Территориальный уровень цен Зав. 2013г. СМР 5,86 НР 0% от ФООГ (СЛ 0% от ФООГ	6,24	42,98 42,98			268,2	268,2				

МКУ «ПДС и ТК»			
ПРОВЕРЕНО			
Должность	Подпись	Дата	
Директор		22.03	
Заместитель директора		22.03	
Начальник отдела проектно-сметной документации			
Начальник отдела			
Исполнительный директор			



Гранд-СМЕТА

1	2	3	4	5	6	7	8	9	10	11	12	13
43	ФССЦпг03-02-01-010 Пр. Миррегион от 20.07.11 №354	Перевозка строительных грузов (кроме массовых навалочных, перевозимых автомобилями-самосвалами, а также бетонных и железобетонных изделий, стеновых и перегородочных материалов, лесоматериалов круглых и пиломатериалов, включенных в таблицу 03-01), бортовым автомобилем грузоподъемностью 5 т, на расстояние до 10 км I класс груза (1 т груза) ИНДЕКС К ПОЗИЦИИ(справочно) 1 Территориальный уровень цен Зав. 20/3г: СМР 5,86 НР 0% от ФОТ СП 0% от ФОТ	6,24	21,97	21,97		137,09		137,09			
Итого прямые затраты по смете в ценах 2001г.												
Накладные расходы												
В том числе, справочно:												
74% ФОТ (от 481,51) (Поз. 15)							356,32					
76% ФОТ (от 141,64) (Поз. 36-39)							107,65					
83% ФОТ (от 167,34) (Поз. 2)							138,89					
90%*0,9 ФОТ (от 546,48) (Поз. 40)							442,65					
103% ФОТ (от 239,69) (Поз. 25, 28-29, 32-33)							246,88					
105%*0,9 ФОТ (от 10960,66) (Поз. 8, 13, 20, 22-24)							10357,82					
110% ФОТ (от 1942,04) (Поз. 1, 9)							2136,24					
118%*0,9 ФОТ (от 4302,48) (Поз. 3, 6, 10, 12, 19)							4569,23					
123%*0,9 ФОТ (от 4901,16) (Поз. 21)							5425,58					
128%*0,9 ФОТ (от 520,51) (Поз. 16)							599,63					
Сметная прибыль							13252,38					
В том числе, справочно:												
50% ФОТ (от 481,51) (Поз. 15)							240,76					
55%*0,85 ФОТ (от 10960,66) (Поз. 8, 13, 20, 22-24)							5124,11					
60% ФОТ (от 381,33) (Поз. 25, 28-29, 32-33, 36-39)							228,79					
63%*0,85 ФОТ (от 4302,48) (Поз. 3, 6, 10, 12, 19)							2303,98					
65% ФОТ (от 167,34) (Поз. 2)							108,77					
70% ФОТ (от 1942,04) (Поз. 1, 9)							1359,43					
75%*0,85 ФОТ (от 4901,16) (Поз. 21)							3124,49					
83%*0,85 ФОТ (от 520,51) (Поз. 16)							367,22					
85%*0,85 ФОТ (от 546,48) (Поз. 40)							394,83					
Итого по смете:							5662,73					223,64
Работы по реконструкции зданий и сооружений (усиление и замена существующих конструкций, разборка и возведение отдельных конструктивных элементов)												

МКУ «ПДС и ТК»			
ПРОВЕРЕНО			
Должность	Подпись	Дата	
Директор		22/03	
Заместитель директора		22/03	
Начальник отдела проектно-сметной документации		22/03	
Начальник отдела			
Технический надзор			

Гранд-СМЕТА

1	2	3	4	5	6	7	8	9	10	11	12	13
	Крыши, кровли (ремонтно-строительные)						1436,5					19,57
	Деревянные конструкции						404179,54					480,36
	Материалы						-299276,81					
	Отделочные работы						64902,95					1189,76
	Внутренние санитарно-технические работы: демонтаж и разборка (ремонтно-строительные)						1102,37					59,4
	Сантехнические работы - внутренние (трубопроводы, водопровод, канализация, отопление, газоснабжение, вентиляция и кондиционирование воздуха)						12858,09					56,46
	Полы						37957,33					556,89
	Внутренние санитарно-технические работы: смена труб, санитарно-технических приборов и другие работы (ремонтно-строительные)						2529,45					26,38
	Лестницы, крыльца (ремонтно-строительные)						567,07					15,62
	Строительные металлические конструкции						1514,98					53,79
	Погрузо-разгрузочные работы						268,2					
	Перевозка грузов автотранспортом						137,09					
	Итого						233839,49					2681,87
	Всего с учетом "Территориальный уровень цен 3 кв. 2013г. СМР=5,86"						1370299,41					2681,87
	Справочно, в ценах 2001г.:											
	Материалы						169474,16					
	Машины и механизмы						2539,37					
	ФОТ						24471,71					
	Накладные расходы						24380,89					
	Сметная прибыль						13252,38					
	НДС 18%						246653,89					
	ВСЕГО по смете						1616953,3					2681,87

ИКУ «ПДС и ТК»		
ПРОВЕРЕНО		
Должность	Подпись	Дата
Директор		22.07.13
Заместитель директора		
Начальник отдела проектно-сметной документации		22.07.13
Начальник отдела		
техническое надзора		

Сл.к